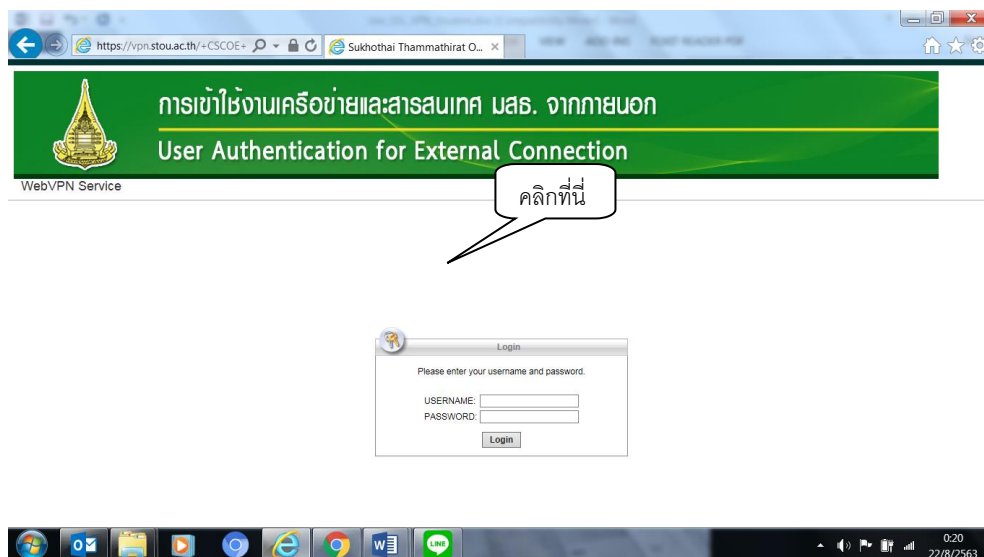


วิธีการใช้งานระบบการเชื่อมต่อเข้ากับเครือข่ายภายในโดยผ่านหน้าเว็บเบราว์เซอร์ (STOU SSL VPN)

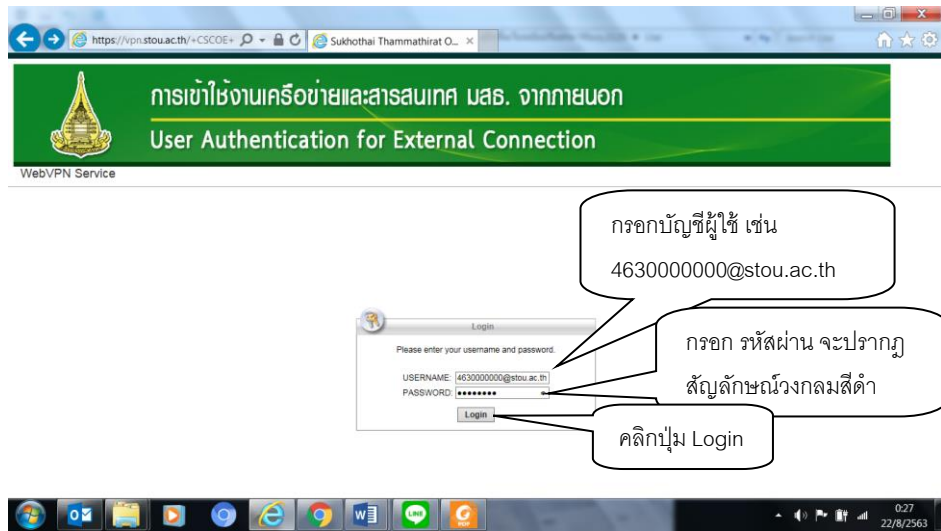
สำนักคอมพิวเตอร์ ได้เปิดบริการ SSL VPN สำหรับนักศึกษาของมหาวิทยาลัยฯ ที่ใช้การสื่อสารอินเทอร์เน็ต ผ่านการบริการจาก ISP ค่ายต่าง ๆ (ที่ไม่ใช่ของมหาวิทยาลัยสุโขทัยธรรมมาธิราช) สามารถใช้บริการสืบค้นข้อมูล ห้องสมุดอิเล็กทรอนิกส์ได้ หรือใช้งานระบบต่าง ๆ ที่จำเป็นต้องใช้ IP Address ของมหาวิทยาลัย โดยใช้ Username และ Password ที่นักศึกษาได้รับการลงทะเบียนขอรับบัญชีผู้ใช้ จากเว็บไซต์ <https://account.stou.ac.th>

หลังจากที่นักศึกษาลงทะเบียนขอรับบัญชีผู้ใช้ได้ Username และ Password แล้ว ให้นักศึกษาเปิด โปรแกรม Browser เช่น Internet Explorer หรือ Chrome และที่ช่องของ Address ให้กรอก URL คือ <https://vpn.stou.ac.th> จากนั้นจะปรากฏหน้าจอ ดังภาพที่ 1



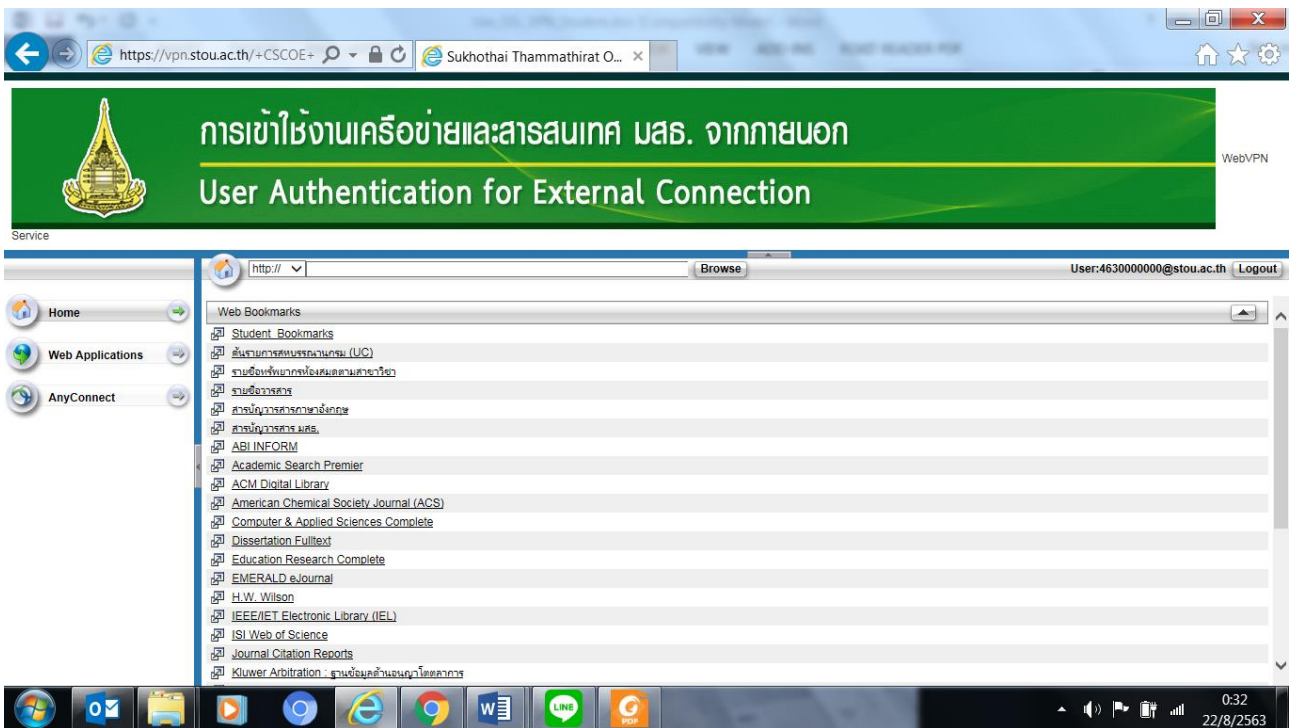
ภาพที่ 1

จากนั้นให้นักศึกษากรอก Username และ Password ที่เป็นชุดเดียวกันกับบัญชีผู้ใช้ โดยที่ในช่อง USERNAME : ให้นักศึกษากรอกบัญชีผู้ใช้ (ในรูปแบบของอีเมลแอดเดรส เช่น 4630000000@stou.ac.th) และในช่อง PASSWORD : ให้นักศึกษากรอกรหัสผ่าน (จะปรากฏสัญลักษณ์วงกลมสีดำ) จากนั้นให้คลิกปุ่ม Login จะปรากฏหน้าจอ ดังภาพที่ 2



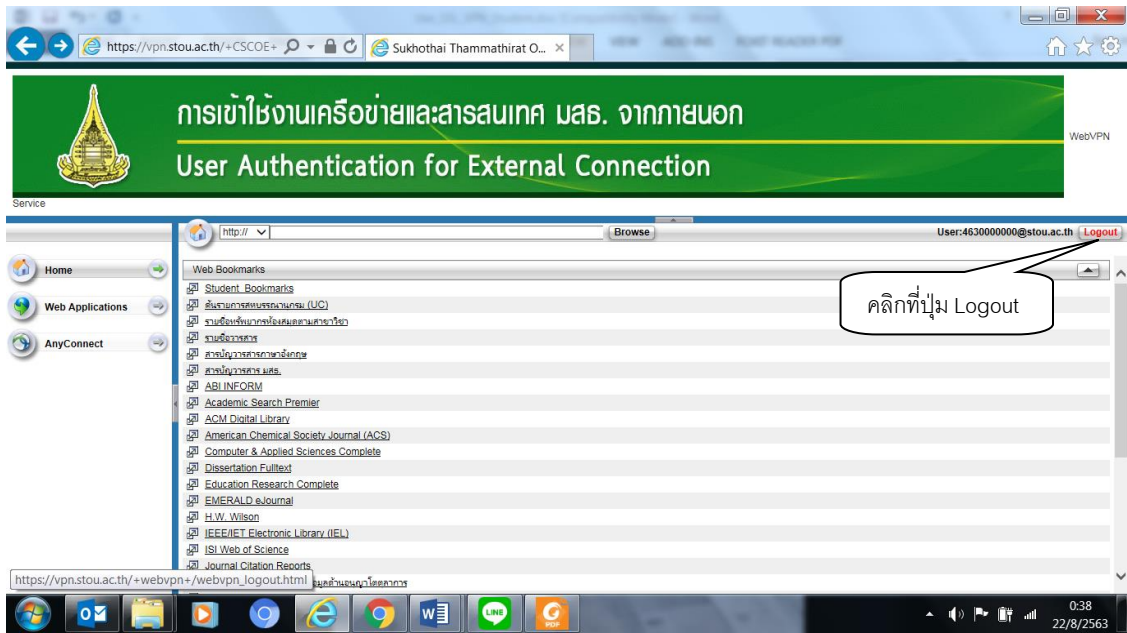
ภาพที่ 2

หลังจากที่คลิกปุ่ม Login แล้ว จะปรากฏหัวข้อต่าง ๆ ที่ให้นักศึกษาทำการสืบค้นข้อมูลในแต่ละหมวดหมู่ได้ ดังภาพที่ 3



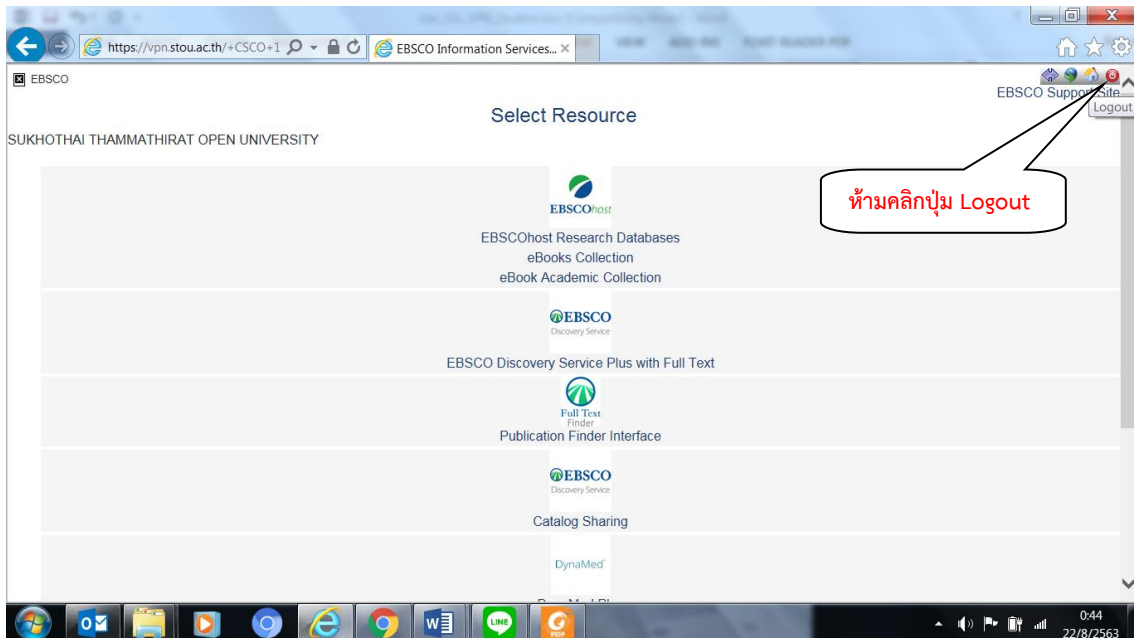
ภาพที่ 3

หากต้องการเลิกใช้ระบบ STOU SSL VPN ให้นักศึกษาคลิกปุ่ม Logout ดังภาพที่ 4



ภาพที่ 4

หมายเหตุ ในขณะที่นักศึกษาสืบค้นข้อมูลอยู่ ห้ามปิดหน้าต่างในภาพที่ 5 มิฉะนั้นจะทำให้ติดต่อกับหน้าเว็บเพจของห้องสมุดไม่ได้



ภาพที่ 5